

Herramientas Secretas Y Gratuitas !!!

Para Tu Negocio En Internet



Por *Marcelo C*

Director de MarketingSinMentiras.blogspot.com

-1ª Edición-

-© 2009 –Todos Los Derechos Reservados-

Puedes distribuir **gratuitamente** éste informe siempre y cuando no lo modifiques .

*H*ola amigo emprendedor ! :

Gracias por descargar éste informe. En el hemos resumido varias herramientas **muy poderosas y útiles**, para todo el que trabaje (o quiera comenzar a hacerlo) en negocios por internet.

La selección es fruto de mucho tiempo de búsquedas y pruebas.

Te darás cuenta que en Internet, la mayoría de las veces, frente a una herramienta paga, hay otras gratuitas. Quizá no sean igual de poderosas o no brinden el 100 % de sus utilidades, pero no dejan de ser **muy útiles** en una forma básica.

Y en varias ocasiones no tendrán nada que envidiarle a las de pago.

Sabemos que quien se inicia debe tratar de ahorrar lo más posible, y por eso te entregamos éste ebook.

Esperamos te sea de utilidad y te logre quitar dolores de cabezas innecesarios además de ahorrarte cientos de dólares.

Recuerda que el conocimiento es poder, el que no conoce no puede hacer. Y ahora tu conocerás las herramientas gratuitas más importantes del momento. **Muchos cobrarían por ésto !!!**.

No te duermas...todo cambia, siempre hay que seguir buscando !.

Ahora entremos a describir en forma clara y sencilla éstas herramientas que tanto te interesan. Tratamos de armar una guía con todas las direcciones web en dónde descargarlas gratuitamente, así que te será muy fácil tenerlas en tu pc.

Otras son las llamadas "on line" porque realizan el trabajo en la propia página, sin que tengas que descargar nada.

Esperamos haber aportado nuestro granito de arena. Que lo disfrutes.

Google: El Mayor Proveedor De Herramientas Gratuitas

Así como es el buscador más usado, también se preocupa por los webmasters, brindando utilidades que no todas las persona conocen.

1)- Herramienta para Palabras Clave

Clic aquí => <https://adwords.google.es/select/KeywordToolExternal>

Para empezar, cuando necesitamos iniciar un negocio en Internet, necesitamos hacer un sondeo, un estudio del mercado potencial al cual nos vamos a dirigir. Y ésta herramienta de google para palabras clave nos brinda muchos detalles sobre las busqueda de esas palabras, la competencia de anunciantes, la cantidad de búsquedas mensuales, anuales, el precio de ea palabra, etc.

Primero debe llenar los datos:

The screenshot shows the Google Keyword Tool interface. Red arrows and numbers 1 through 5 point to the following elements:

- 1:** Points to the language selection dropdown menu.
- 2:** Points to the radio button for "Palabras o frases descriptivas".
- 3:** Points to the "Introduzca una palabra clave o una frase por línea:" input field.
- 4:** Points to the image input field where a logo for "qbmeew" is visible.
- 5:** Points to the "Filtrar mis resultados" button.

Aquí resumimos lo más básico:

Herramientas Secretas Y Gratuitas Para Tu Negocio En Internet

Palabras clave relacionadas con los términos introducidos - ordenado por relevancia	Competencia del anunciante	Volumen local de búsquedas: abril	Volumen global de búsquedas mensuales	Tipo de concordancia: Amplia
comida perros	<input type="checkbox"/>	33.100	18.100	Añadir
comida para perros	<input type="checkbox"/>	18.100	9.900	Añadir
comida perro	<input type="checkbox"/>	14.800	8.100	Añadir
comida perros gatos	<input type="checkbox"/>	No hay datos suficientes	No hay datos suficientes	Añadir
tienda comida perros	<input type="checkbox"/>	No hay datos suficientes	28	Añadir
tiendas comida perros	<input type="checkbox"/>	No hay datos suficientes	36	Añadir
marcas comida perros	<input type="checkbox"/>	No hay datos suficientes	480	Añadir
venta comida perros	<input type="checkbox"/>	No hay datos suficientes	210	Añadir
comprar comida perros	<input type="checkbox"/>	No hay datos suficientes	91	Añadir
comida perros cachorros	<input type="checkbox"/>	No hay datos suficientes	140	Añadir
comidas perros	<input type="checkbox"/>	No hay datos suficientes	1.300	Añadir
precio comida perros	<input type="checkbox"/>	No hay datos suficientes	260	Añadir
comida perros y gatos	<input type="checkbox"/>	No hay datos suficientes	140	Añadir

mas opciones

Con éstos datos ya estarás más seguro a la hora de bucar tu mercado objetivo. Al hacer clic en “mas opciones” tienes mayor variedad de concordancias, si piensas usar adwords debe aprender éstas terminologías. Y si te fijas encima de donde dice “Tipo de concordancia” verás que dice “Seleccione las columnas que desee mostrar” y allí hay más información aún.

2)- Insights For Search

Clic aquí => <http://www.google.com/insights/search/#>

Otra herramienta para ayudar en nuestras busquedas de mercados, mira lo que te ofrece:

Google Insights for Search beta

Compare by: Search terms, Locations, Time Ranges

Search terms: palabra clave

Filter: Web Search, Worldwide, Last 12 months, All Categories

See what the world is searching for.

With Google Insights for Search, you can compare search volume patterns across specific regions, categories, time frames and properties. See [examples](#) of how you can use Google Insights for Search.

Categories: Narrow data to specific categories, like finance, health, and sports. Examples: [Top movies in France, USA, and Japan \(last 30 days\)](#) | [The top vehicle brands in France \(last 30 days\)](#)

Seasonality

More examples: [man_machine](#), [nicolas sarkozy, segolene royal, le pen](#), [colour, color](#), [wii, xbox360, ps3](#), [windows 98, windows xp, windows vista](#)

Después de hacer clic en “search”, buscar :



Más datos para tu estudio de nichos de mercado. El detalle de ésta herramienta es que sólo aparece en inglés, porque está en función beta, o sea en prueba, pero ahora les explico qué herramienta usar para traducirla.

3)- Herramientas del Idioma

Clic aquí => http://www.google.es/language_tools?hl=es

Para traducir cualquier página, no en forma exacta pero si entendible :

Y obviamente también traduce cualquier texto que copien y peguen en el recuadro, en las mismas condiciones de traducción, tipo “indio”.

4)-Herramienta Incluye Tu Url en Google (tu sitio web)

<http://www.google.es/addurl/?continue=/addurl>

Para que el buscador te encuentre más rápido y encuentre (indexe) tu sitio web, blog, etc. En sus listas.

Es sencillo, aquí va un ejemplo:

ejemplo

clic aquí

http://marketingsinmentiras.blogspot.com

vated

vated

Añadir URL

Google Incluye tu URL en Google

[Página principal](#)

[Acerca de Google](#)

[Programas publicitarios](#)

[Soluciones para empresas](#)

[Información para webmasters](#)

Envía tu sitio

Buscar en este sitio

Buscar

Comparte con nosotros tu espacio en la red.

Cada vez que rastreamos la Web, añadimos y actualizamos sitios nuevos a nuestro índice. Te invitamos a que envíes tu URL aquí, aunque no añadimos todas las que nos envían y tampoco podemos adelantarte ni asegurarte cuándo aparecerá o si efectivamente lo hará.

Introduce tu URL completa, incluido el protocolo: <https://>. Por ejemplo: <http://www.google.es/>. También puedes añadir comentarios o palabras clave para describir el contenido de tu página. Se usan solo para proporcionarnos información y no afectan al modo en que Google indexa o utiliza tu sitio.

Recuerda lo siguiente: solo necesitamos la página de nivel superior del host, no es necesario que envíes todas las páginas individuales. Googlebot, nuestro rastreador, encontrará el resto. Google actualiza sus índices de forma periódica, por lo que no es necesario enviar los enlaces actualizados u obsoletos. Los enlaces inactivos desaparecerán de nuestro índice en el próximo rastreo, cuando lo actualicemos íntegramente.

URL:

Comentarios:

Opcional: Para ayudarnos a diferenciar entre los sitios que han enviado los usuarios y los que se han introducido de forma automática a través de algún software, escribe en el campo correspondiente las letras torcidas que aparecen en el siguiente cuadro.

Otras prestaciones

Gane clientes con Google

Aumente sus ventas y gane nuevos clientes gracias a la publicidad de Google. Con Google AdWords usted puede conseguir que su anuncio aparezca en el buscador de Google. Además, con la publicidad en Google usted sólo pagará cuando alguien haga clic en su anuncio. [Empiece a ganar clientes ahora mismo.](#)

Búsqueda de sitios con la calidad de Google

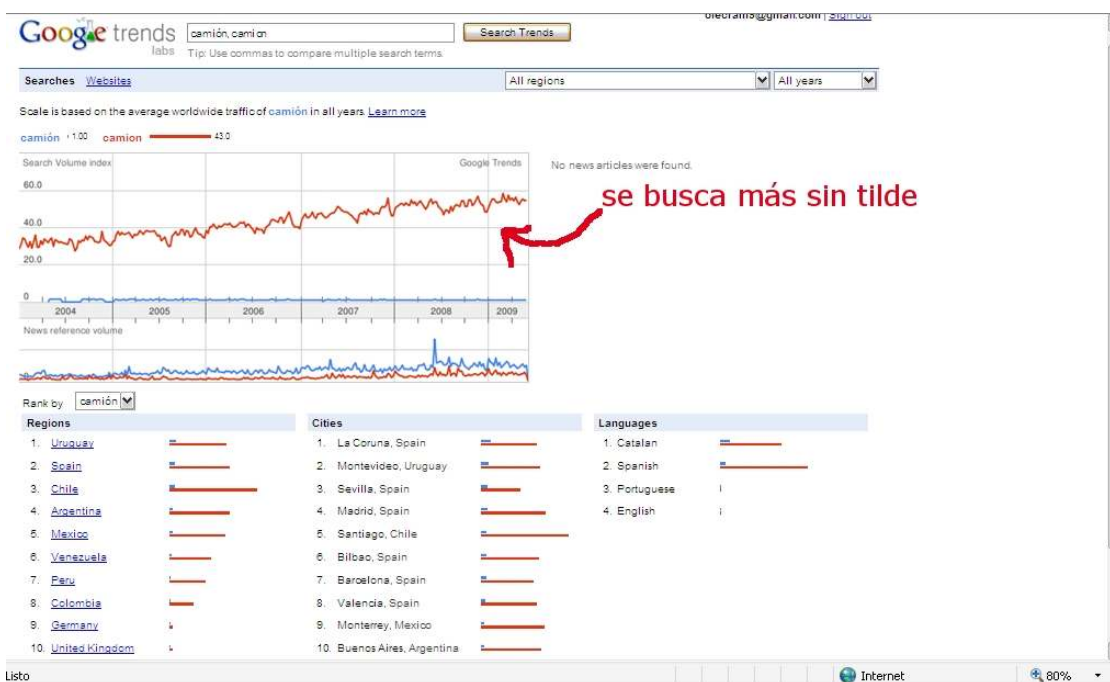
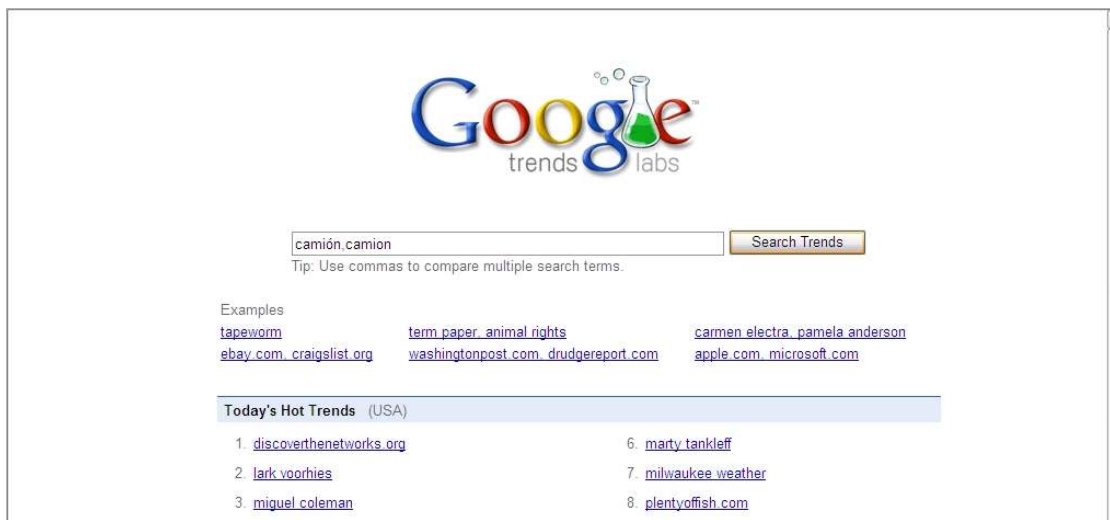
Reduce los gastos de asistencia, retén a los usuarios en tu sitio

Publica anuncios que sean relevantes respecto a tu contenido, ayuda a los usuarios a encontrar productos y servicios relacionados, y maximiza tus ingresos publicitarios. [Más información.](#)

5)- Google Trend

<http://www.google.com/trends>

Herramienta que sirve para comparar palabras entre sí, separándolas con una coma, ej: para saber qué busca más la gente, camión (con tilde) o camion (sin tilde) ?.Pues veamos:



No podemos dejar de mencionar **Google Docs** que te permite guardar y compartir documentos (aunque no en pdf) y **Google Reader**, en donde sigues de cerca todas las páginas y blogs que te gusta leer seguido, encontrándolas actualizadas en ésta herramienta lectora de feed.

Muchas personas no conocen ésta función de feed o “alimentación” electrónica, la cual se explica muy bien en un video que buscaré y pondré en el blog.



Básicamente, el feed te permite almacenar todas las web que tu sigues, que te interesan, teniendo actualizadas sus páginas con entradas recientes, sobre todo los blogs, las noticias, etc.

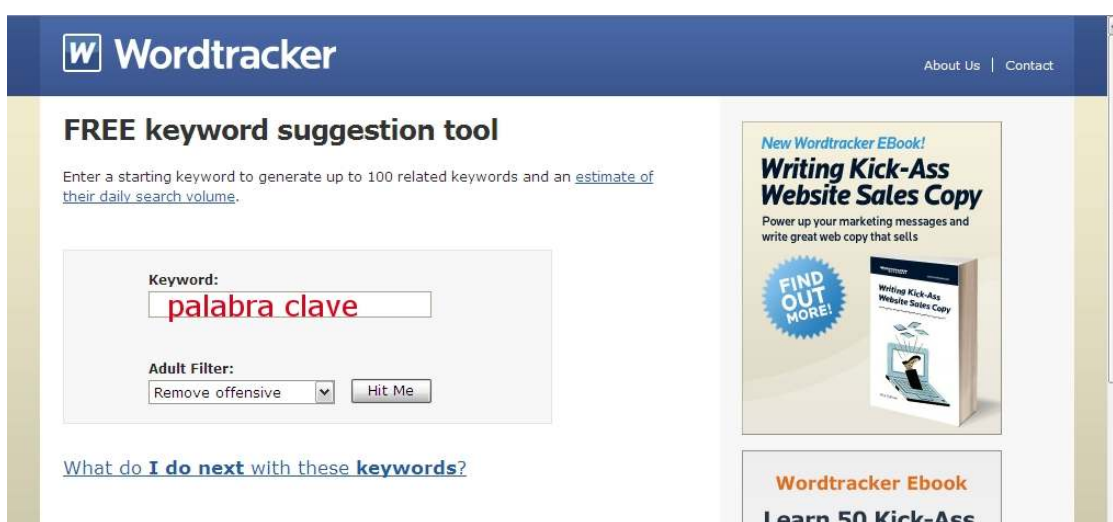
Goole reader es uno de ellos, pero también hay otros.

Los servicios y herramientas de google cambian y agregan nuevas funciones todos los días, hay que estar al tanto.

Otras Herramientas

6)-Herramienta de Palabras Claves Gratuita de WordTraker <http://freekeywords.wordtracker.com/>

Wordtraker es una herramienta para buscar palabras claves de pago, pero tiene ésta opción gratuita. Obvio que no será igual, pero en algo nos puede orientar, también es muy fácil de usar:



Te muestra sólo las primeras 100 palabras. Algo es algo.

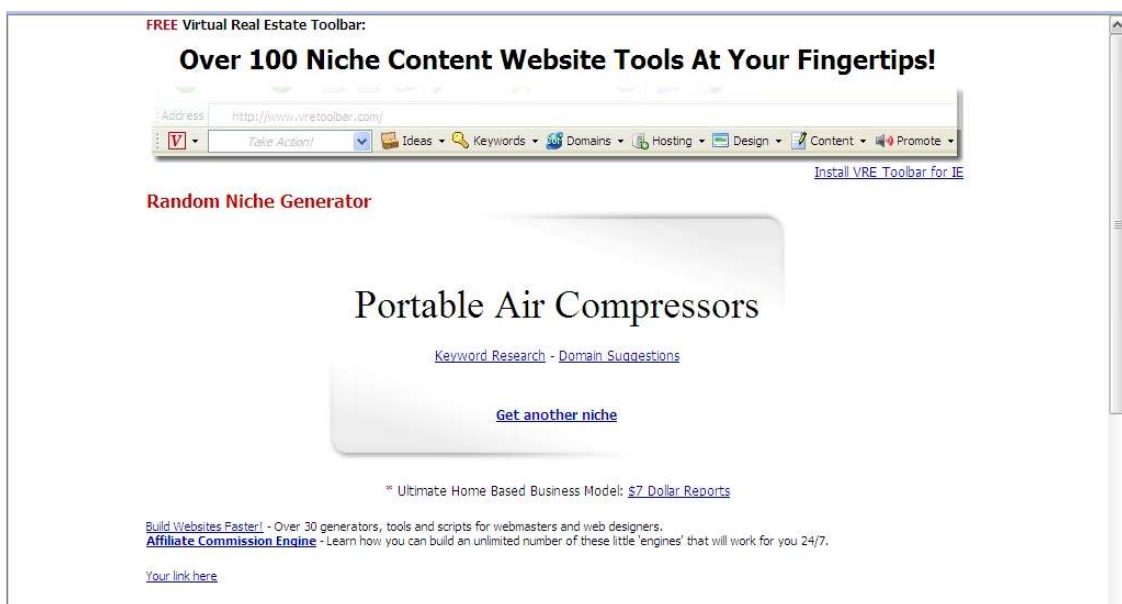
Hay que tener en cuenta que muchos expertos recomiendan tener entre 5.000 y 40.000 palabras clave !!!.

En fin, eso es para no trabajar con las palabras claves más obvias, es decir, con las que tiene todo el mundo.

7)- Generador Aleatorio De Nichos
<http://www.vretoolbar.com/nichegenerator/>

Te muestra posibles palabras relacionadas con pequeños nichos de mercado, al azar, y es un gran aliado a tener en cuenta.

Sólo debes hacer clic donde dice “ [Get another niche](#) ” y te aparecerá una palabra clave:



Esa palabra te da ideas sobre productos que vender en ese nicho de mercado.

Digamos que te da pautas sobre hacia dónde orientar tu búsqueda de nichos y por lo tanto de productos.

8)- Adwords Wrapper

<http://www.mikes-marketing-tools.com/adwords-wrapper.html>

Herramienta para colocar [] y “ ” que son “concordancia amplia” y “concordancia exacta” en tus palabras clave de google adwords.

Muy útil en campañas con cientos o miles de palabras claves. Recuerda usar la herramienta de traducción para entender las instrucciones de uso en cada una de las páginas que aquí recomendamos, y que en su mayoría son en idioma inglés.

Aquí te muestro una captura de pantalla:

The screenshot shows the homepage of Mike's Marketing Tools. At the top, there are navigation links for "AdWords Tool", "Mike's Ecommerce Software", and "Marketing Software". The main header is yellow and contains the site name "Mike's Marketing Tools" along with several utility links like "Marketing Tools Directory", "Internet Marketing Experts", "Tools Guide", "Marketing Tips", "Free Marketing Tools", "Michael Wong", "Submit A Tool", "Help", and "Sponsored Listings".

Below the header, there are two featured articles: "The Definitive Guide To Google AdWords" by Perry Marshall and "Google Cash", which is described as the #1 best-selling guide on making money through affiliate programs.

In the center, there is a search bar with a "Google Search" button and radio buttons to select between "Web" and "Mikes-Marketing-Tools.com".

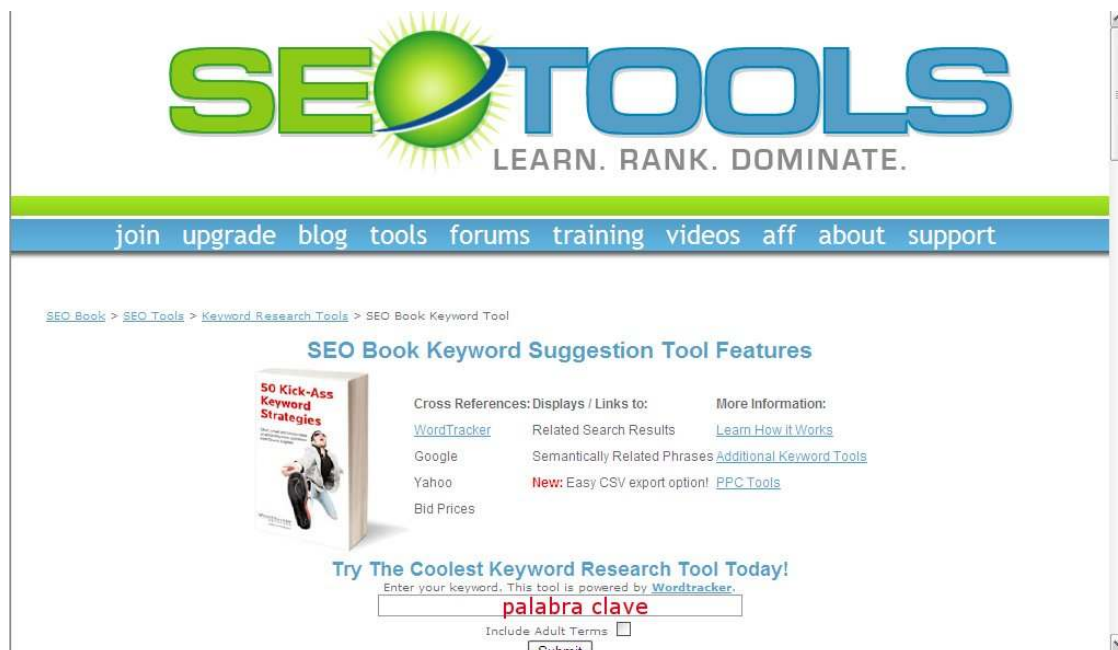
The main content area is titled "AdWords Wrapper" and includes a "Last Update: Monday, June 08, 2009." A highlighted box contains a promotional message for "JUMBO Keyword" software, stating it offers 70+ 1-Click Google AdWords keyword editing functions for free.

On the right side, there is a "What's New?" section listing several new tools and software, such as SheerSEO, Revenue Surge, MemberSpeed, OSI Affiliate, NetSuite, Store Stacker, and Interspire Shopping Cart.

9)-SeoBook

<http://tools.seobook.com/keyword-tools/seobook/>

Otra herramienta para palabras clave, provista por WordTraker y 100 % gratuita. Basta con introducir la palabra clave:



The screenshot shows the SEO Tools website interface. At the top, the logo reads "SEO TOOLS" with a green globe icon, and the tagline "LEARN. RANK. DOMINATE." below it. A navigation bar contains links: "join upgrade blog tools forums training videos aff about support". Below this is a breadcrumb trail: "SEO Book > SEO Tools > Keyword Research Tools > SEO Book Keyword Tool". The main heading is "SEO Book Keyword Suggestion Tool Features". To the left is an image of a book titled "50 Kick-Ass Keyword Strategies". To the right, under "Cross References: Displays / Links to:", there are links for "WordTracker", "Google", "Yahoo", and "Bid Prices". Under "More Information:", there are links for "Learn How it Works", "Additional Keyword Tools", and "PPC Tools". A "New: Easy CSV export option!" notice is also present. Below the heading is a call to action: "Try The Coolest Keyword Research Tool Today!". Underneath, it says "Enter your keyword. This tool is powered by Wordtracker." and shows a text input field containing "palabra clave". There is a checkbox for "Include Adult Terms" and a "Submit" button.

Y encontrarás una buena cantidad de keywords para usar en tus campañas, recuerda que habrá otras personas que también tienen acceso a ellas, no serán únicas.

10)- Free Online Primo Pdf

<https://online.primopdf.com/Default.aspx>

Primo Online es una herramienta súper necesaria para transformar archivos word (.doc) a Acrobat Reader (.pdf) con los cuales se escriben los ebook para comercializar.

El único detalle que he encontrado es que en ocasiones los enlaces no funcionan sino están completos, o sea, si están ocultos del tipo “clic aquí” podrían no servir. De todos modos los pones completos ej: <http://marketingsinmentiras.blogspot.com> y funcionan.

Se utiliza así de fácil:

The screenshot shows the PrimoOnline website interface. At the top, there is a navigation bar with links for Home, PrimoOnline, Enterprise Licensing, Support, and About. The main heading is "PrimoOnline totally free PDF creation". Below this, there is a section titled "Free Online PDF Creator" with a description: "PrimoOnline provides a super-fast way to create PDF files online, without the need to install any PDF software. Simply upload your file, enter your email address, and our server-based PDF creator will quickly convert it to PDF and deliver it straight to your email inbox." There is a "Planet PDF Recommended" badge. The main content area is titled "The free online creation service lets you:" and contains three steps: 1. "Enter your email address" with a text input field containing "tu email" and a checkbox for "Receive email updates from Primo:". 2. "Convert from" with radio buttons for "File" and "URL", and a text input field with a "Examinar..." button. 3. "Create a PDF and send to you via email" with a "Create PDF" button. Red handwritten text "busca tu archivo en tu pc" and "clic aquí" are overlaid on the interface. On the right side, there are sections for "PrimoOnline Features" and "Supported File Types".

El documento convertido a pdf irá a tu email en segundos.

También puedes bajar su versión gratuita a tu pc. Free Primo pdf se descarga desde aquí => <http://www.primopdf.com/> elige la opción de la izquierda, descárgalo e instálalo en tu pc... y funcionará en word como si fuera una imprenta virtual, transformando tus archivos .doc a .pdf.

Así se ve la página hoy:

nitro^{PDF} software

Home | PrimoOnline | Enterprise Licensing | Support | About

PrimoPDF totally free PDF creation

Get the world's #1 free PDF creator ...

... or test drive the alternative to Adobe® Acrobat®

PrimoPDF

Create PDFs with PrimoPDF.

Convert to PDF from any file you can print, including Microsoft® Word, Excel® and PowerPoint®.

Download - Free
Windows 98/NT/2000/XP/Vista (10.6MB)

Download the free 14-day trial
Windows 2000/XP/Vista (31.3 MB)

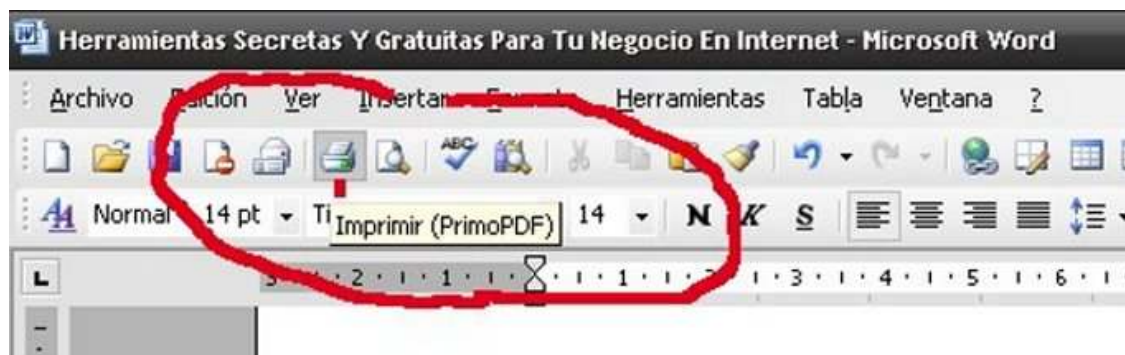
Features

✓ Completely free PDF creator - Create PDF files from 300+ file

Features

✓ Convert any file to PDF. Super-fast creation with drag-and-drop and

Y así funcionará en Word...sencillo no ?.



Obviamente que éste ebook fue escrito así, tu haz tus propias críticas. Claro, con unas mejoras de diseño.

11)- Free PDF Cards
<http://www.freepdfcards.com/>

Encontraremos aquí una herramienta que te permite crear sencillas tarjetas de presentación y descargarlas en tu computadora para imprimirlas si quieres. Aquí está :

Make Business Cards

Mr. Diplodocus
CEO

Free PDF Cards
Boston, MA
(617) 555-1234
diplodocus@freepdfcards.com
freepdfcards.com

Mr. Diplodocus
CEO

Free PDF Cards
Boston, MA
(617) 555-1234
diplodocus@freepdfcards.com
freepdfcards.com

Preview

Upload Logo

[64-bit JFilter for PDF](#)
Index and search your PDF files, much faster, reliable result.
Ads by Google

Sólo cambias los datos de su derecha por los tuyos propios y asunto terminado.

12)- Photo Funia
<http://www.photofunia.com/>

Aquí tienes efectos fotográficos gratuitos para usar en tu web o en tus ebook, etc, con resultados graciosos pero que tu imaginación puede transformar en cosas interesantes.

Yo utilicé algunas de ellas en mi ebook anterior “Cómo Perder Dinero En La Internet”. Sencillamente tienes que elegir un efecto y subir una foto de tu pc, aguardas unos instantes... y ya está!. En éste video de youtube te ayudan con los pasos para utilizarla:

http://www.youtube.com/watch?v=5E53Jl-FCpk&feature=channel_page

Visítala y regístrate gratis para que te familiarices con ella, algunas de éstas herramientas necesitan registración, otras no. La página tiene éste aspecto :



Ahora, si lo que necesitas son fotos para tu web, etc. Entonces la siguiente te servirá.

13)- Inmagine.com
<http://es.inmagine.com/>

Para evitar usar fotos de google images por ej, que quizá tengan derechos de autor, Inmagine te permite buscar fotos libres de derechos, quitando la palomita de “derechos protegidos”. Como muestra la siguiente captura:



Son muy útiles éstas páginas a la hora de necesitar fotos para nuestra web, por ejemplo, para el header o cabecera, la parte de arriba del sitio web.

Si te fijas, en Marketingsinmentiras hay un header (hecho por mi) con una foto que muestra un tipo con gran nariz, tipo pinocho. Yo no se hacer ese efecto, pero conseguí la foto ya hecha y libre de derechos.

Luego la inserté en un fondo verde, algunos retoques aquí o allá y ... algo quedó !.

15)- Cam Studio

<http://www.softbull.com/camstudio.html>

Importantísimo programa para quienes se dedican a éstos negocios. Su función es grabar la pantalla de tu ordenador registrando lo que sea que estás viendo. Ideal para grabar video-tutoriales, explicando el uso de programas, etc.

Sus funciones son básicas y fáciles de utilizar, y en el portal youtube encontrarás tutoriales sobre cómo usarlo. Basta poner en la caja de búsqueda “tutorial camstudio” o “cómo usar camstudio” y verás varias opciones.

Próximamente haré video-tutoriales de todos los programas mencionados aquí, para ayudarte en tu intento de convertirte en marketer del internet.

Si tienes preguntas, házmelas en el blog

<http://marketingsinmentiras.blogspot.com>

Mientras tanto ve practicando. Si quieres ver algunos ejemplos, en mi canal de youtube <http://www.youtube.com/user/MarketingSinMentiras> están los videos que he grabado, utilizo un programa mejor pero básicamente es lo mismo.



Luego de hacer tus videos necesitarás subirlos a internet para generar tráfico, allí te recomiendo lo que sigue.

16)- TubeMogul
<http://www.tubemogul.com/>

El gigante de la distribución de videos masiva. En vez de subir tu video de a uno y a varios sitios de video (youtube, aol,google videos,etc) lo subes únicamente a TubeMogul y el te lo distribuye automáticamente a todos los demás!. Es grandioso, sólo debes registrale todas tus cuentas y contraseñas por primera vez y a partir de ahí, tus videos se distribuirán en minutos.

Deberás registrarte con un proceso muy sencillo, y accederás a ésta herramienta que muy pocos conocen en idioma español, y tu eres uno de los afortunados !!!.

Éste es el aspecto que presenta la página :



Bueno, para finalizar (por ahora) hablaremos de una página que nos permite bajar videos desde youtube, importante a la hora de tener esa información (un tutorial, una conferencia de negocios,etc) en nuestra computadora.

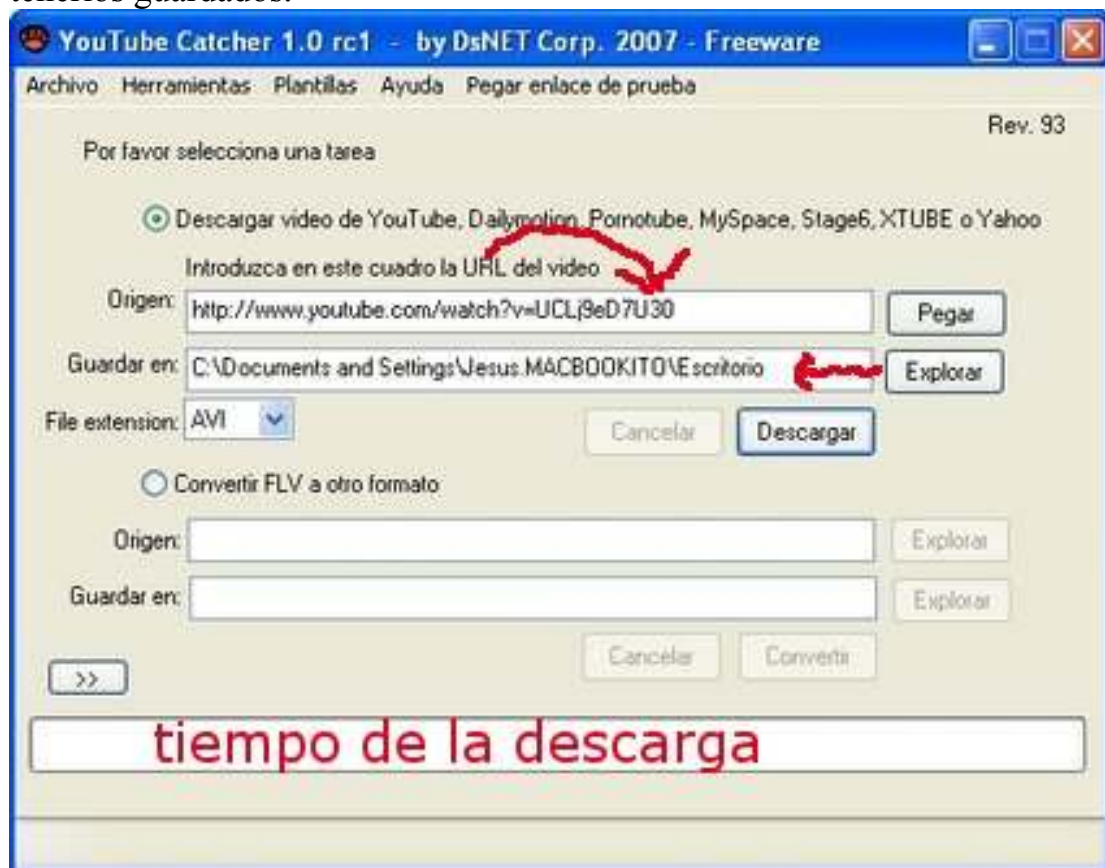
Entonces no deberemos esperar que cargue la barra de video ni estar conectados a la web para verlos, bastará que abras tus documentos y cliques el video que desees ver.

Inclusive podrías grabarlos en un cd (si es un tutorial largo) para tenerlo guardado y no llenar tanto tu disco duro.

17)- aTube Catcher
<http://atube-catcher.uptodown.com/>

Es tan fácil de usar cómo muestra la imagen siguiente.

Recuerda que primero debes instalarlo en tu máquina. Es rápido, fácil y seguro. Y obviamente que lo puedes usar para formar tu videoteca de los años 80's, etc, además de para bajar tutoriales. Yo he bajado varios con información importante, sobre toso porque a veces youtube los prohíbe por alguna causa (objetiva o no) y el video desaparece. De allí la importancia de tenerlos guardados.



Conclusión

Hemos finalizado ésta entrega y esperamos realizar varias más, nos gustaría escuchar tus comentarios y sugerencias pues al fin y al cabo para eso trabajamos, para ayudar a todos los emprendedores como tu a cristalizar sus sueños.

Sabemos que necesitas capacitarte y aprender mucho, sobre todo si no tienes el dinero para subcontratar a otras personas para que realicen trabajos por ti. Y eso es común en general cuando uno se inicia.

No subestimes éstas herramientas que aquí te entregamos, algunas de ellas vienen incluidas (y apenas explicadas) en ebook que valen 67 dólares, me consta.

Tenemos **MUCHAS MÁS** para entregar gratuitamente, algunas para usuarios más avanzados. Estate atento a las entradas de nuestro blog, porque queremos mostrarte lo que somos capaces de darte en forma gratuita, para que sepas que si algún día te recomendamos algún producto o herramienta paga, no sólo te daremos toda la capacitación gratis sino que tendrás nuestro sello de calidad y responsabilidad.

Como decían por allí en una película protagonizada por Eddy Murphy (El Tele-Gurú); “ De lo bueno, lo mejor; de lo mejor, el mejor ”

Por lo pronto nosotros no cobramos por tips tan sencillos y que están al alcance de todos, no vendemos lo que todo el mundo sabe, tratamos de ayudarte en tu negocio, haciendo Marketing...Sin Mentiras.

Para Reflexionar : *“Tienes dos opciones: o reduces tus sueños o aumentas tus habilidades. Créeme, la primera es la más cara.”* **Jim Rhon.**

Éxitos y Suerte !

Marcelo C

<http://MarketingSinMentiras.blogspot.com>